



Munkaerő-piaci információk

- fókuszban a hiányszakmák

A Nyugat-dunántúli régió főbb jellemzői

A nyugat-dunántúli régió az ország területének harmadik legkisebb földrajzi egysége, ugyanakkor a gazdasági fejlettségi mutató (az egy főre jutó GDP) alapján a második legfejlettebb régió. 11,3 ezer négyzetkilométeren 29 várossal rendelkezik, ebből 5 megyei jogú.

Megnevezés	Győr-Moson-Sopron	Vas	Zala	Nyugat-dunántúli régió
	megye			
Lakónépesség 2008. jan. 1.	443 384	261 877	291	997 939
Települések száma 2008. jan. 1	182	216	257	655
Regisztrált gazdasági vállalkozások 2007. dec. 31.	52 272	29 174	37 089	118 535
Egyéni vállalkozás 2007. dec. 31.	32 654	19 851	25 386	77 891
Társas vállalkozás 2007. dec. 31.	19 618	9 323	11 703	40 644
Külföldi érdekeltségű vállalkozások 2006. dec. 31.	11 595	692	660	2 511
Ezer lakosra jutó regisztrált vállalkozások 2007. dec. 31.	118	111	127	119
1 főre jutó GDP, ezer Ft, 2006.	2 719	2 332	1 878	2 370
A megye sorrendje az 1 főre jutó GDP alapján	2.	4.	7.	II.

Forrás: KSH

A régió lakónépessége 2008. január elsején 997,9 ezer volt 0,1%-kal kevesebb, mint egy évvel korábban. Vas és Zala megyében a kedvezőtlen demográfiai folyamatok hatására 0,5-0,6%-kal tovább fogyott a népesség, Győr-Moson-Sopron megye lakossága kismértékben növekedett, döntően a vándorlás pozitív egyenlege miatt. Ez a folyamat ellensúlyozni tudta a másik két megye létszám csökkenését.

Szerkesztette:

Serman Lajosné
Dominek Judit

Lektorálta:

Deák Ferenc
osztályvezető

Grafikai tervezés,
nyomdai előkészítés
Felelős kiadó:
Készült:
Felelős:

LogoMOTIV Kreatív Kft
Kiss Ambrus főigazgató
500 példányban a Szignatúra Nyomda gondozásában
Balla Tibor
2008.

A népesség gazdasági aktivitása*

A Központi Statisztikai Hivatal munkaerő-felmérése szerint 2008. II. negyedévében a régió 15-74 éves népességének 57,4%-a, 444,4 ezer személy volt jelen a munkaerőpiacon. A foglalkoztatottak száma 8200-zal, a munkanélkülieké pedig 2100 fővel fogyott 2007. év azonos időszakához képest. (A foglalkoztatottak számának a csökkenésében a nyugdíj-megállapítás szabályainak a változása is szerepet játszott, ugyanis aki számára a törvény lehetővé tette év végén kérte a nyugdíjazását.)

A hét régió közül a közép-magyarországi után a nyugat-dunántúli munkaerő-piaci mutatók (aktivitási, foglalkoztatási arány, munkanélküliségi ráta) a legkedvezőbbek.

A KSH munkaerő-felmérés adatai (15-74 éves népesség)

Megnevezés	Győr-Moson-Sopron	Vas	Zala	Nyugat-dunántúli régió
	megye			
Foglalkoztatottak száma, ezer fő	189,5	110,2	123,5	423,2
Munkanélküliek száma, ezer fő	6,9	5,4	8,9	21,2
Gazdaságilag aktívák száma, ezer fő	196,4	115,6	132,4	444,4
Gazdaságilag inaktívák száma, ezer fő	146,4	87,4	95,4	329,2
Aktivitási arány, %	57,3	56,9	58,1	57,4
Foglalkoztatási arány, %	55,3	54,3	54,2	54,7
Munkanélküliségi ráta, %	3,5	4,7	6,7	4,8

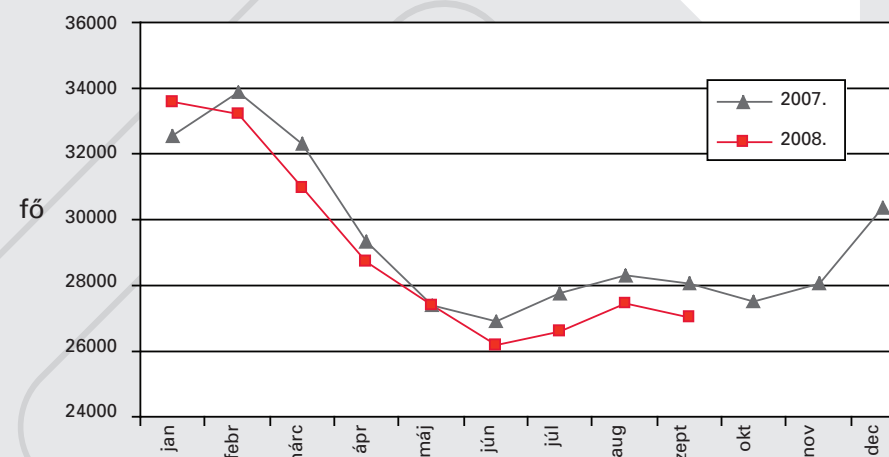
A régióon belül különbözően alakult a gazdasági aktivitás az egy évvel korábbiakhoz képest. A foglalkoztatottak száma a régió valamennyi megyéjében csökkent: Győr-Moson-Sopron megyében 1700 fővel, Vasban 2700 fővel, Zalában 3800 fővel. A munkanélküliek száma Győr-Moson-Sopron és Zala megyében (500 illetve 1200 fővel) nőtt, míg Vasban 3800 fővel fogyott.

*Forrás: KSH

A munkanélküliség alakulása a register alapú nyilvántartás alapján

2008. I-III. negyedévében a nyilvántartott álláskeresők hónap végi átlagos száma 29 021 fő volt, 2%-kal kevesebb az egy évvel korábbinál. Az átlagosnál csak az év első hónapjaiban volt magasabb az álláskeresők száma, a többi hónapban az átlag alatt alakult.

A nyilvántartott álláskeresők száma - Nyugat-dunántúli régió



Vas megyében átlag feletti, Győr-Moson-Sopron megyében 1,4%-os volt a mérséklődés, míg Zalában alig történt változás 2007 év azonos időszakához képest az álláskeresők számát illetően. A gazdaságilag aktív népességnek átlagosan 6,2%-a volt nyilvántartott álláskereső 2008. I-III. negyedévében, amely 0,1%-ponttal volt kisebb az egy évvel korábbinál. A régiós átlagnál Győr-Moson-Sopron megyében alacsonyabb, Zalában jóval magasabb volt ez az arány.

A nyilvántartott álláskeresők átlagos száma és aránya a régióban 2008. I-III. negyedév

Megnevezés	Nyilvántartott álláskeresők száma, fő	Változás, %	Álláskeresők aránya, %	Változás %-pont
Győr-Moson-Sopron	8 140	-1,4	4,0	-0,1
Vas	7 464	-4,4	6,1	-0,2
Zala	13 452	-0,3	9,4	0,0
Régió összesen	29 615	-2,0	6,2	-0,1

A nyilvántartott álláskeresők összetétele hasonlóan alakul Vas és Zala megyét érintően. Jól jellemzi Győr-Moson-Sopron megye gazdasági fejlettségét az a tény is, hogy az álláskeresők között magasabb a szellemi foglalkozásúak és a diplomások aránya a régió átlagánál. Vas megye pályakezdő arányával, Zala megye a rendszeres szociális segélyben részesülők valamint a tartósan (legalább 1 éve) munkanélküliek magas arányával tűnik ki.

A nyilvántartott álláskeresők főbb adatai 2008. I-III. negyedéves átlagos adatok

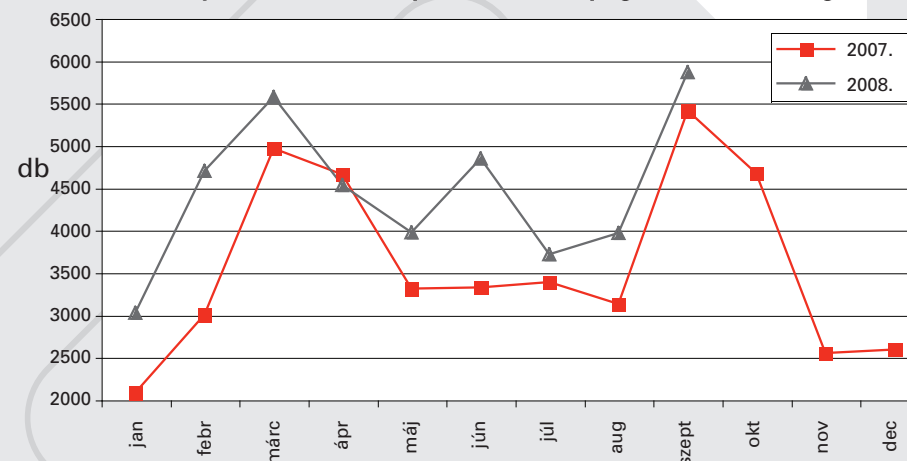
Megnevezés	Győr-Moson-Sopron		Vas		Zala		Nyugat-dunántúli régió	
	fő	arány	fő	arány	fő	arány	fő	arány
Nyilvántartott álláskeresők száma	8 140	-	7 464	-	13 417	-	29 021	-
Ebből:								
Pályakezdő	499	6,1%	590	7,9%	809	6,0%	1 898	6,5%
25 éves és fiatalabb	1 316	16,2%	1 295	17,3%	2 114	15,8%	4 725	16,3%
Férfi	3 810	46,8%	3 907	52,3%	7 244	54,0%	14 961	51,6%
Nő	4 330	53,2%	3 557	47,7%	6 173	46,0%	14 060	48,4%
Fizikai foglalkozású	5 996	73,7%	6 197	83,0%	11 183	83,3%	23 376	80,5%
Szellemi foglalkozású	2 144	26,3%	1 267	17,0%	2 234	16,7%	5 645	19,5%
Szakképzetlen	3 166	38,9%	3 245	43,5%	6 332	47,2%	12 744	43,9%
Diplomás	692	8,5%	439	5,9%	664	4,9%	1 795	6,2%
Rendsz. szoc. segélyben részesülő	829	10,2%	1 310	17,6%	3 859	28,8%	5 998	20,7%
Tartósan (egy éven túl) regisztrált	922	11,3%	1 619	21,7%	3 927	29,3%	6 468	22,3%

A munkaerő iránti kereslet alakulása

2008 első kilenc hónapjában 40203 munkaerőigényt jeleztek a munkáltatók a kirendeltségeken, 20,8%-kal többet, mint az előző év azonos időszakában.

Éven belül a tavaszi hónapokban (március, április) valamint szeptemberben volt az átlagnál erőteljesebb a munkaerő iránti kereslet.

A bejelentett álláshelyek száma - Nyugat-dunántúli régió



A régió belül Győr-Moson-Sopron megyében kívánták a legtöbb (40,5%) munkaerőt alkalmazni. Az üres állások valamivel kevesebb, mint negytedét (39,4%) Zala megyéből, mintegy 1/5 részét (20,1%) pedig Vas megyéből jelezték a munkáltatók.

A kirendeltségeken 85-90%-ban fizikai munkásokat keresnek a munkáltatók és mindössze 10-15% a szellemiekre vonatkozó munkaerőigény. A fizikai munkásokon belül:

- közel 40%-ban keresnek szakmunkásokat,
- mintegy 50%-ban keresnek betanított munkaerőt,

- a segéd munkások iránti igény 10% körüli.

Lassan a gazdaság fejlődésének az akadályává válik, hogy a gazdálkodó szervezetek nem találnak megfelelő számú és minőségű munkaerőt.

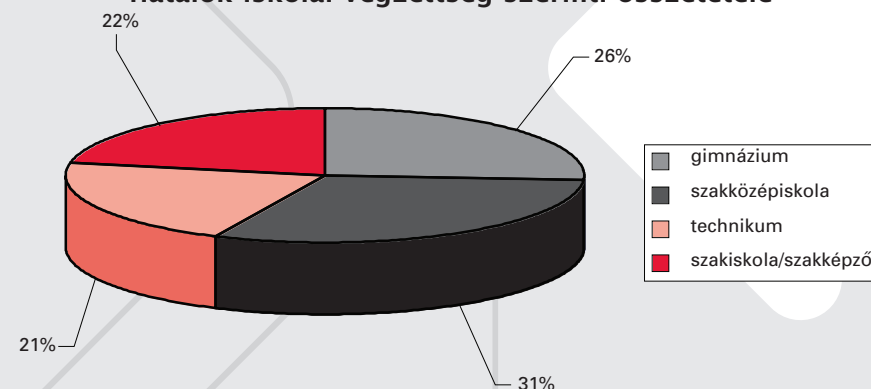
A hiányszakmák köre évről évre bővül. Az oktatás oldaláról közelítve a problémát: a 90-es évek elejére jellemző ipari termelés csökkenése miatt bekövetkezett munkaerő iránti kereslet visszaesése mérsékelte, esetenként teljesen megszüntette bizonyos ipari szakmákban a beiskolázási keretszámokat. (A hagyományos gépgyártás visszaszorulása miatt pl. lakatos, hegesztő képzések nem vagy alig indultak). Helyette a szolgáltatási szektor kiszolgálása került előtérbe, mivel a gazdasági átalakulással együtt járó modernizációs folyamat meghatározó sajátossága volt a szolgáltató szektor bővülése. Mára a szolgáltató szektorra jellemző divatszakmák túlkínálata mellett a termelő szféra munkaerő-igénye nem vagy nehezen elégíthető ki, tehát a túltelített szakmákkal együtt vannak jelen a hiányszakmák a munkaerőpiacon.

További problémát jelent, hogy a fiatalok körében az évek során egyre népszerűtlenebbé váltak a szakiskolák, egyre kevesebben választják a továbbtanulásuk során ezeket a képző intézményeket. A gondot tovább fokozza, hogy a szakképzettséget szerzett fiatalok körében mind gyakrabban tapasztalható, hogy nem a végzettségüknek megfelelő munkakörben helyezkednek el. Ez részben a nem megfelelő pályaválasztásra, illetve nagyobb részben a szaktudás anyagi és erkölcsi leértékelődésére vezethető vissza. Így fordulhat elő olyan hiányszakmák jelenléte a munkaerőpiacon, amelyekben a középiskolák évről évre nem kis számban bocsátanak ki végzős tanulókat.

Megállapítható, hogy a régió képzési szerkezete összességében elma-

rad a munkaerőpiaci elvárásoktól, hiszen folyamatos a munkáltatók igénye a jól képzett szakmunkások iránt, ugyanakkor a középiskolát végzett fiatalok között az egyik legkisebb arányt képviselik.

A régió középiskoláiban a 2007/2008-as tanévben végzett fiatalok iskolai végzettség szerinti összetétele



A régió középiskoláinak körében végzett felmérés szerint a 2007/2008-as tanévben végzett fiatalok száma a hiányszakmákat illetően továbbra is elmarad a munkaerőpiaci kereslettől, tovább fokozva ezáltal a hiányt.

A következő táblázat bemutatja az építőipari hiányszakmákban végzett fiatalok számát és a munkáltatók által 2007-ben bejelentett munkaerő iránti igényét.

Építőipari hiányszakmák	2007/2008-as tanévben szakmát szerzők száma, fő*	2007-ben bejelentett üres álláshelyek száma, db
Ács, állványozó	22	453
Asztalos	197	290
Bádogos, épületbádogos	0	28
Burkoló	38	133
Festő, mázó, tapétázó	152	277
Kőműves	94	906
Vasbeton és műkőkészítő	11	713

A nyugat-dunántúli régióban mára óriási méreteket öltött a gépipari szakmunkások hiánya, amit a frissen végzett fiatalok sem enyhítenek.

Gépipari hiányszakmák	2007/2008-as tanévben szakmát szerzők száma, fő*	2007-ben bejelentett üres álláshelyek száma, db
Autószerelő	110	298
Fémforgácsoló	80	896
Géplakatos	67	1873
Hegesztő	13	924
Mechatronikai műszerész	12	114
Szerkezetlakatos	40	1138
Szerszámkészítő	22	1063

Elektrotechnikai hiányszakmák	2007/2008-as tanévben szakmát szerzők száma, fő*	2007-ben bejelentett üres álláshelyek száma, db
Elektrotechnikai műszerész	23	356
Villanyszerelő	39	314

* A középiskolák által rendelkezésre bocsátott adat.

A vendéglátás hiányszakmái évről-évre visszatérő gondként jelentkeznek. A szociális szolgáltatások területén akut problémaként jelentkezik a szociális gondozó, ápoló szakember hiány.

Vendéglátóipari hiányszakmák	2007/2008-as tanévben szakmát szerzők száma, fő*	2007-ben bejelentett üres álláshelyek száma, db
Pék, cukrász	141	272
Pincér	39	602
Szakács	52	1038

* A középiskolák által rendelkezésre bocsátott adat.

Hiányszakma	2007/2008-as tanévben szakmát szerzők száma, fő*	2007-ben bejelentett üres álláshelyek száma, db
Szociális gondozó, ápoló	15	215

A régió munkaerőhiányát tovább fokozhatja, hogy Ausztria 2008. január elsejétől - az engedélykötelesség megmaradásával - 50 szakmában eltörölte a külföldi munkavállalókra vonatkozó mennyiségi létszámkorlátokat. Mivel Ausztriában lényegesen magasabbak a bérek, így a határmenti területeken tovább nőhet a munkaerőhiány, mivel az érintett szakmák többségében nálunk is létszám gondokkal küszködnek.

Legkésőbb három év múlva, 2011-ben megindulhat a munkaerő szabad áramlása és a magyar munkaerő korlátozás nélkül áramolhat Nyugat felé. A magyar munkaerő ugyan nem tekinthető mobilnak, de a hiányszakmákat érintő elvándorlás súlyosan érintheti a magyarországi vállalkozásokat.

A probléma egyik megoldása lehetne a hiányzó munkaerő „importja”. A külföldiek munkavállalása azonban a várakozások alatt maradt az utóbbi években – döntően a kínált bérek miatt.

A munkaerő kereslet és kínálat közötti összhangot tehát saját eszközeinkkel kell megteremteni, vagy legalábbis megakadályozni, hogy az olló tovább nyíljon a gazdaság és a szakképzés között. Az elkövetkezőkben fontos szerep jut e tekintetben a Regionális Fejlesztési és Képzési Bizottságnak. Ezek a bizottságok fogják ugyanis meghatározni egy-egy régióban a képzési irányokat és arányokat. A bizottságok összetételében a gazdaság szereplői kerülnek túlsúlyba.

Szervezetünk elérhetőségei

NYUGAT-DUNÁNTÚLI REGIONÁLIS MUNKAÜGYI KÖZPONT

9700 SZOMBATHELY, HOLLÁN E. U. 1.
TELEFON: 94/520-400 FAX: 94/505-747
www.nyugatrmk.hu
e-mail: info@nyugatrmk.hu

Nyitva tartás:

hétfő, kedd, csütörtök: 8.00 - 12.00 óráig
13.00 - 15.00 óráig
péntek: 8.00 - 12.00 óráig
szerda: nincs ügyfélfogadás

Győri Kirendeltség és Szolgáltató Központ

9021 Győr, Városház tér 3.
Telefon: (96) 529-910 Fax: (96) 319-399
9024 Győr, Bartók Béla u. 2.
Telefon: (96) 528-770 Fax: (96) 317-423

Pannonhalmi Iroda

9090 Pannonhalma, Petőfi u. 25.
Telefon: 96/554-100 • Fax: 96/554-100

Téti Iroda

9100 Tét, Fő u. 94.
Telefon: 96/461-809 • Fax: 96/461-809

Csornai Kirendeltség

9300 Csorna, Soproni u. 95.
Telefon: 96/261-654 • Fax: 96/263-338

Kapuvári Kirendeltség

9330 Kapuvár, Szent István u. 2.
Telefon: 96/242-688 • Fax: 96/245-144

Beledi Iroda

9343 Beled, Rákóczi u. 127.
Telefon: 96/257-481 • Fax: 96/257-481

Mosonmagyaróvári Kirendeltség

9200 Mosonmagyaróvár, Lucsony u. 4.
Telefon: 96/217-866 • Fax: 96/219-855

Soproni Kirendeltség

9400 Sopron, Virágoskert u. 3-5.
Telefon: 99/334-820 • Fax: 99/334-830

Fertődi Iroda

9431 Fertőd, Madách sétány 1.
Telefon: 99/370-376 • Fax: 99/370-376

Lövői Iroda

9461 Lövő, Fő u. 181.
Telefon: 99/533-097 • Fax: 99/533-097

Szombathelyi kirendeltség és Szolgáltató központ

9700 Szombathely, Hunyadi u. 45.
Telefon: 94/522-750 • Fax: 94/522-575

Celldömölki Kirendeltség

9500 Celldömölk, Bartók B. u. 1/a.
Telefon: 95/420-586 • Fax: 95/421-940

Körmendi Kirendeltség

9900 Körmend, Szabadság tér 7.
Telefon: 94/411-413 • Fax: 94/411-414

Kőszegi Kirendeltség

9730 Kőszeg, Szűk u. 2.
Telefon: 94/562-410 • Fax: 94/562-417

Sárvári Kirendeltség

9600 Sárvár, Batthyány u. 47.
Telefon: 95/320-817 • Fax: 95/323-415

Szentgotthárdi Kirendeltség
9970 Szentgotthárd, Vajda J. u. 6.
Telefon: 94/552-780 • Fax: 94/380-449

Vasvári Kirendeltség
9800 Vasvár, Köztársaság tér 4.
Telefon: 94/370-136 • Fax: 94/370-136

**Nagykanizsai Kirendeltség
és Szolgáltató Központ**
8800 Nagykanizsa, Fő u. 24.
Tel.: 93/310-327 • Fax: 93/310-327/120

Letenyei Kirendeltség
8868 Letenye, József Attila u. 1.
Telefon: 93/543-024 • Fax: 93/343-206

**Zalaegerszegi kirendeltség
és Szolgáltató központ**
8900 Zalaegerszeg, Mártírok útja. 42-44.
Telefon: 92/549-480 • Fax: 92/509-854

Keszthelyi Kirendeltség
8360 Keszthely, Kossuth L. u. 42.
Telefon: 83/510-323
Fax: 83/312-888/118

Lenti Kirendeltség
8960 Lenti, Templom tér 9.
Telefon: 92/551-035 • Fax: 92/551-035

Zalaszentgróti Kirendeltség
8790 Zalaszentgrót, Csányi L. u. 2.
Telefon: 83/360-024
Fax: 83/560-016/8

Foglalkozási Információs Tanácsadók

Győri Kirendeltség és Szolgáltató Központ
9024 Győr, Bartók B. u. 2.
Telefon: 96/510-192

Szombathelyi Kirendeltség és Szolgáltató Központ
9700 Szombathely, Hunyadi u. 45. III. emelet
Telefon: 94/522-765

Zalaegerszegi Kirendeltség és Szolgáltató Központ
8900 Zalaegerszeg, Mártírok útja 42-44.
Telefon: 92/549-172

Rehabilitációs Információs Centrumok

Győri Kirendeltség és Szolgáltató Központ
9024 Győr, Bartók B. u. 2.
Telefon: 96/528-770/139-es mellék

Szombathelyi Kirendeltség és Szolgáltató Központ
9700 Szombathely, Hunyadi u. 45. III. emelet
Telefon: 94/522-765

Zalaegerszegi Kirendeltség és Szolgáltató Központ
8900 Zalaegerszeg, Mártírok útja 42-44.
Telefon: 92 / 509-879